

Руководство по сдаче отчетности ТМЗ
на портале <https://metall.kmg.kz/>

Сдача отчетности по ТМЗ

В данном модуле вы узнаете как:

- Формируется отчет ТМЗ
 - Скачивание шаблона по приложениям 1-6
 - Импорт отчетов на портал
 - Какие ошибки не допустить
 - Удаление отчета
 - Редактирование отчета после подписания
 - Запрос на сдачу отчетности
 - Формирование отчета за новый месяц
- Осуществляется подписание отчета
- Хранятся ваши отчеты

Содержание руководства

Авторизация	4
Роли	5
Исполнитель	6
Главная страница	7
Исполнитель – Формирование отчета ТМЗ	8-35
Исполнитель – Формирование отчета ТМЗ за 2023 год	10
Востребованный ликвид	24
Не востребованный ликвид	28
Неликвид	34
Исполнитель – Мои отчеты ТМЗ	36
Исполнитель – Подписание отчета	38
Исполнитель – Отчеты ТМЗ	39
Исполнитель – Удаление отчета	40
Исполнитель – Редактирование отчета	41
Исполнитель – Запрос на сдачу отчетности	43
Исполнитель – Формирование отчета за новый месяц	45
Поиск НВЛ/НЛ	46
Утверждающий – Уведомления	47
Утверждающий – Мои отчеты ТМЗ	49
Утверждающий – Отчеты ТМЗ	50
Обучение	51

Авторизация/Вход в систему

Авторизация в системе

Настоятельно рекомендуем использовать браузер Google Chrome с масштабом страницы 75%

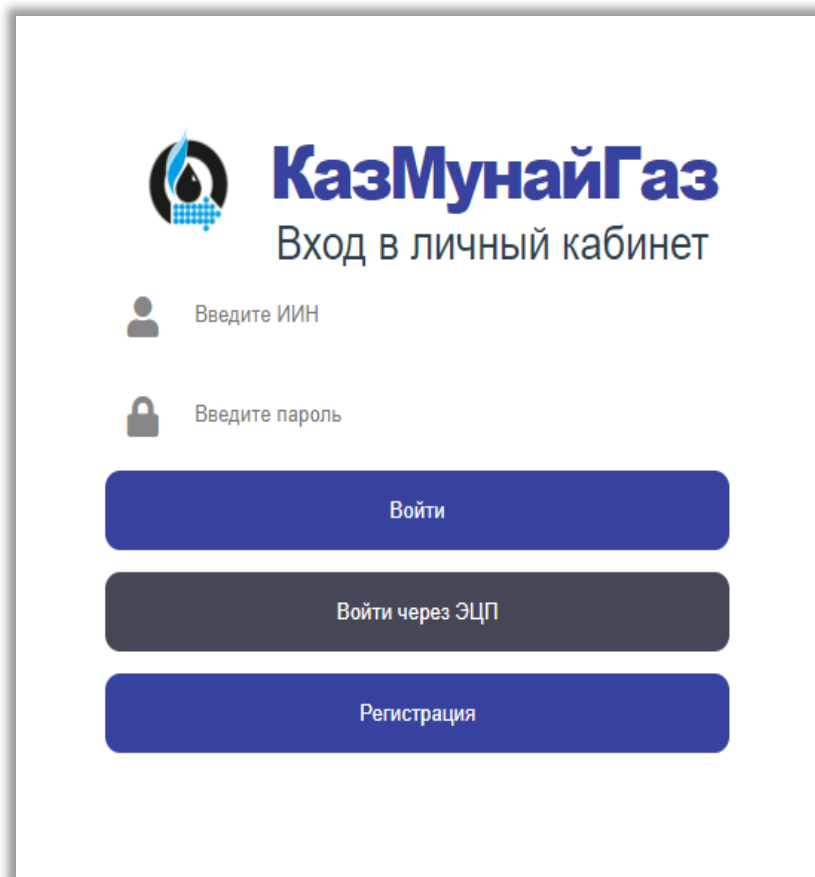
Первичный вход в систему на сайте www.metall.kmg.kz осуществляется посредством ЭЦП ключа

Вам необходимо предварительно установить программу [NCA Layer](#).

Нажмите на кнопку «**Войти через ЭЦП**» и выберите сертификат RSA/GOST

Произведется активация учетной записи и в дальнейшем пользователь может заходить посредством ввода ИИН и пароля, а также через ЭЦП ключ

Сессия авторизации на портале длится 1 час. После Вам нужно повторно авторизоваться



The screenshot shows the login interface for Kazzinc. At the top left is the logo, a stylized flame and drop. To its right is the text "КазМунайГаз" in large blue font, and below it "Вход в личный кабинет". There are two input fields: the first is labeled "Введите ИИН" with a person icon, and the second is labeled "Введите пароль" with a lock icon. Below these are three buttons: a blue "Войти" button, a dark grey "Войти через ЭЦП" button, and a blue "Регистрация" button.

Вход через ЭЦП

Успешной авторизации рекомендуется Для выбрать ключ GOSTKNCА

Выбрать сертификат

Роли

- Исполнитель

Пользователь, формирующий отчетность

- Утверждающий

Пользователь согласующий отчет перед отправкой Заказчику

- Получатель отчета

Пользователь консолидирующий отчеты (АО НК КазМунайГаз)

Исполнитель

Главная – модуль, в котором Вы сможете просматривать итоговые показатели по отчетам и реализации ТМЗ, а также оборачиваемость.

Формирование отчета ТМЗ – модуль, в котором формируете отчет по остаткам и реализации ТМЗ за прошедший месяц.

Мои отчеты ТМЗ – модуль, в котором отображаются созданные, но еще не подписанные отчеты.

Поиск НВЛ/НЛ – модуль, в котором посмотреть данные по остаткам НВЛ и НЛ у других организаций в группе компаний АО НК «КазМунайГаз»

Отчеты ТМЗ – модуль, в котором отображаются подписанные отчеты по вашей организации.

Обучение – модуль, в котором Вы можете скачать руководство пользователя, просмотреть часто задаваемые вопросы, получить контакты для консультации пользователей.

Чат – модуль, в котором Вы можете написать пользователям которые связаны с Вашими отчетами, а также обратиться в тех поддержку.

Главная страница

На главной странице портала отображаются итоговые данные по движению ТМЦ и ОС по вашей организации, а также информация о ценах реализации черного и цветного металлолома по группе компаний КМГ. Результат поиска можно выгрузить в формате Excel нажав на кнопку «Скачать».

Выберите необходимые фильтры

Информация по движению ТМЦ и ОС за 2022 г.

2022 Июнь Поиск Очистить Скачать

1. Информация по движению востребованных ТМЗ

Оборачиваемость в днях	Остатки за предыдущие фин.годы	Утвержденный годовой бюджет ТМЗ на финансовый год 2022 год	Поступило ТМЦ		Использовано в производстве		Переведено в НВЛ		Переведено в НЛ		Остаток на конец отчетного месяца	
			Поступило по переходящим договорам	2022 год	Остатки за предыдущие фин.годы	2022 год	Остатки за предыдущие фин.годы	2022 год	Остатки за предыдущие фин.годы	2022 год	Остатки за предыдущие фин.годы	2022 год
279	6 012 621 297,73	16 848 090 451,34	0	659 265 331,88	631 685 943,07	240 682 274,26	858 282,2	0	0	0	5 380 077 072,46	1 242 344 065,32

2. Информация по движению невостребованных ликвидных ТМЗ

Остатки за предыдущие фин.годы	Поступило ТМЦ	Реализовано ТМЦ	Переведено ТМЗ в востребованные	Переведено в НЛ	Остаток на конец отчетного
237 423,6	858 282,2	0	43 680	0	1 052 025,8

3. Информация по движению неликвидных ТМЗ

Остатки за предыдущие фин.годы	Поступило ТМЦ	Реализовано	Переведено в категорию металлолом	Остаток на конец отчетного ме
0	0	0	0	0

Оборачиваемость = ((остаток на начало периода + остаток на конец периода - страховой/аварийный запас на конец периода)/2)/использовано в производстве*365 (кол-во дней в отчетный период)

Выбрав необходимое из фильтров нажмите на «Поиск»

При наведении на «оборачиваемость в днях» появляется подсказка в виде формулы

Выберите необходимые фильтры. «Год» является Обязательным полем

Информация о ценах реализации черного и цветного металлолома по группе компаний КМГ

Черный Б/у НКТ - Черный металл 2022 Товарная биржа Поиск Очистить

№	Виды металлолома	Категория металлолома	Единица измерения	Способ реализации	Объем	Цена за единицу тенге	Год реализации
1	Черный	Б/у НКТ	Т	Товарная биржа	390	56000.01	2022
2	Черный	Б/у НКТ	Т	Товарная биржа	300	56000	2022
3	Черный	Б/у НКТ	Т	Товарная биржа	330	56000	2022
4	Черный	Б/у НКТ	Т	Товарная биржа	350	56000	2022

Выбрав необходимое из фильтров нажмите на «Поиск»

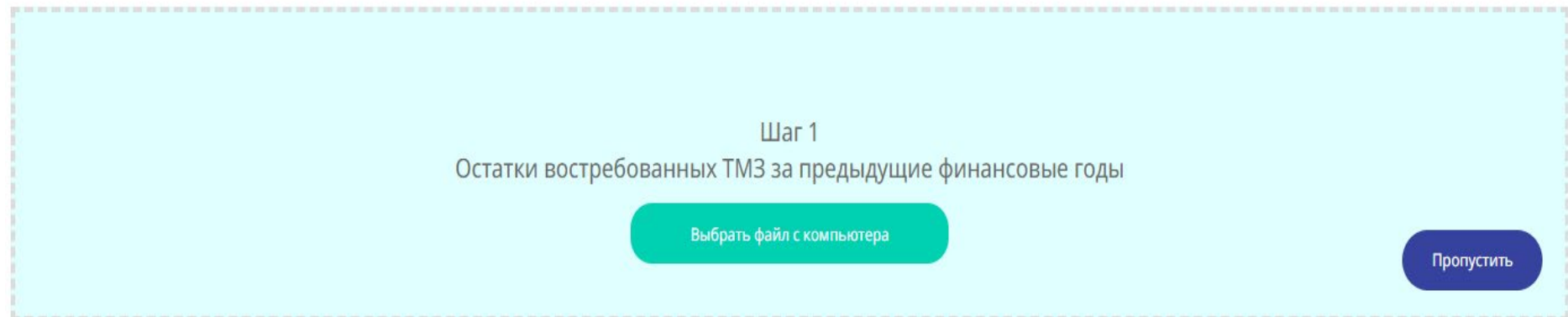
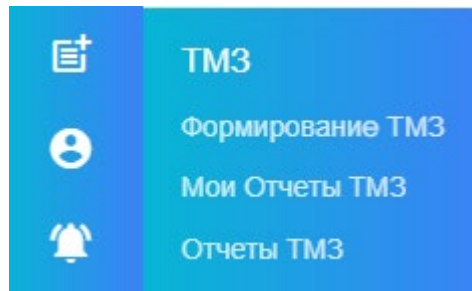
Исполнитель – Формирование отчета ТМЗ

Формирование отчета ТМЗ:

Процесс формирования отчетности по ТМЗ осуществляется путем импорта скаченного и заполненного шаблона Excel на портал. Для этого Вам необходимо:

- Скачать шаблоны в модуле «**формирование отчета ТМЗ**» по одному в зависимости от Шага. Либо в разделе «**Обучение**» нажать на кнопку «**скачать шаблоны по движению ТМЗ**» и скачать все 6 шаблонов разом.
- Открыть и заполнить таблицу скаченного шаблона
- Загрузить его на портал, нажав «**Выбрать файл с компьютера**»

Скачать шаблон



Исполнитель – Формирование отчета ТМЗ

Формирование отчета ТМЗ:

Необходимо заполнить 6 шаблонов:

1. Востребованный ликвид - 2 шаблона. В первый шаблон необходимо внести данные за предыдущие финансовые годы, во втором шаблоне необходимо внести данные за текущий отчетный период.
2. Невостребованный ликвид - 2 шаблона. В первый шаблон необходимо внести данные за предыдущие финансовые годы, во втором шаблоне необходимо внести данные за текущий отчетный период.
3. Неликвид – 2 шаблона. В первый шаблон необходимо внести данные за предыдущие финансовые годы, во втором шаблоне необходимо внести данные за текущий отчетный период.

Исполнитель – Формирование отчета ТМЗ

Формирование отчета ТМЗ:

При заполнении скаченного шаблона для сдачи отчетности, **обратите внимание на «обязательное поле»** их Вам необходимо обязательно заполнить, в противном случае система не позволит загрузить отчет на портал и выдаст соответствующие ошибки

Информация по остаткам востребованных ТМЗ за предыдущие финансовые годы

Группа товаров	Код ТМЦ (согласно учетной системы)	Полное наименование ТМЦ	Основные средства/товарно-материальные ценности		Ед. изм.	Остатки за предыдущие фин.годы			
			ОС	ТМЦ		Кол-во	Цена	Сумма	Дата поступления
обязательное поле	необязательно поле	обязательное поле	обязательное поле	обязательное поле	обязательное поле	обязательное поле	обязательное поле	Авто заполняемое поле	обязательное поле, формат dd/mm/yyyy
Нефть сырая, добавки	110000600	Мобильный вагон КПП (охрана)	ОС		КМП	4,00	62 000,00		29.09.2021
Нефть сырая, добавки	110000600	Мобильный вагон КПП (охрана)	ОС		КМП	2,00	190 000,00		30.09.2021
Нефть сырая, добавки	110000600	Мобильный вагон КПП (охрана)	ОС		КМП	7,80	282 000,00		20.09.2021
Нефть сырая, добавки	120004081	Прибор войсковой химической разведки	ОС		ШТ	1,10	300 000,00		22.09.2021

Правильное заполнение

Информация по остаткам востребованных ТМЗ за предыдущие финансовые годы

Группа товаров	Код ТМЦ (согласно учетной системы)	Полное наименование ТМЦ	Основные средства/товарно-материальные ценности		Ед. изм.	Остатки за предыдущие фин.годы			
			ОС	ТМЦ		Кол-во	Цена	Сумма	Дата поступления
обязательное поле	необязательно поле	обязательное поле	обязательное поле	обязательное поле	обязательное поле	обязательное поле	обязательное поле	Авто заполняемое поле	обязательное поле, формат dd/mm/yyyy
Нефть сырая, добавки	110000600	Мобильный вагон КПП (охрана)	ОС		КМП	4,00	62 000,00		29.09.2021
	110000600		ОС		КМП	2,00	190 000,00		30.09.2021
Нефть сырая, добавки	110000600	Мобильный вагон КПП (охрана)	ОС		КМП	7,80	282 000,00		20.09.2021

Неправильное заполнение

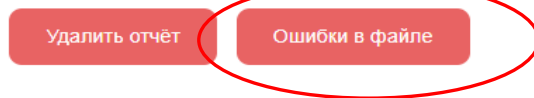
Исполнитель – Формирование отчета ТМЗ

Формирование отчета ТМЗ:

Начните заполнение отчета с **7 строки** скаченного шаблона Excel. **Обратите внимание на «обязательное поле»** их Вам необходимо обязательно заполнить, в противном случае система не позволит загрузить отчет на портал и выдаст соответствующие ошибки. Исправьте ошибки и загрузите файл снова

Информация по остаткам востребованных ТМЗ за предыдущие финансовые годы									
Группа товаров	Код ТМЦ (согласно учетной системы)	Полное наименование ТМЦ	Основные средства/товарно-материальные ценности		Ед. изм.	Остатки за предыдущие фин.годы			
			ОС	ТМЦ		Кол-во	Цена	Сумма	Дата поступления
обязательное поле	необязательно поле	обязательное поле	обязательное поле	обязательное поле	обязательное поле	обязательное поле	обязательное поле	Авто заполняемое поле	обязательное поле, формат dd/mm/yyyy
Нефть сырая, добавки	110000600	Мобильный вагон КПП (охрана)	ОС		КМП	4,00	62 000,00		29.09.2021
	110000600		ОС		КМП	7,80	282 000,00		20.09.2021
Нефть сырая, добавки	120004081	Прибор войсковой химической разведки	ОС		ШТ	1,10	300 000,00		22.09.2021

Неправильное заполнение



Нажав на кнопку ошибки в файле откроется страница с ошибками



Количество ошибок: 2 позиции.

№ п/п	АБП
1	строка: 8, необходимо заполнить ячейку граф С
2	строка: 8, необходимо заполнить ячейку граф Е

Исполнитель – Формирование отчета ТМЗ

Формирование отчета ТМЗ:

Также, **обратите внимание на «дату поступления»** в этом поле **нельзя** указывать будущую дату, система не позволит загрузить отчет на портал и выдаст соответствующие ошибки. Исправьте ошибки и загрузите файл снова

Информация по остаткам востребованных ТМЗ за предыдущие финансовые годы

Группа товаров	Код ТМЦ (согласно учетной системы)	Полное наименование ТМЦ	Основные средства/товарно-материальные ценности		Ед. изм.	Остатки за предыдущие фин.годы			
			ОС	ТМЦ		Кол-во	Цена	Сумма	Дата поступления
обязательное поле	необязательно поле	обязательное поле	обязательное поле	обязательное поле	обязательное поле	обязательное поле	обязательное поле	Авто заполняемое поле	обязательное поле, формат dd/mm/yyyy
Нефть сырая, добавки	110000600	Мобильный вагон КПП (охрана)	ОС		КМП	4,00	62 000,00		29.09.2023
Нефть сырая, добавки	110000600	Мобильный вагон КПП (охрана)	ОС		КМП	2,00	190 000,00		30.09.2021

Неправильное заполнение

Удалить отчет

Ошибки в файле

Нажав на кнопку ошибки в файле откроется страница с ошибками

Назад

Скачать в excel

Количество ошибок: 1 позиции.

№ п/п	АБП
1	строка: 7, в графе L указана будущая дата, необходимо исправить

Исполнитель – Формирование отчета ТМЗ

Формирование отчета ТМЗ:

Администратор(структурное подразделение) – указывается отдел или департамент, это поле не может быть вашим ФИО или названием вашей организации.

Утвержденный бюджет – в этом поле Вам необходимо указать весь актуальный бюджет организации на товаров на дату предоставляемого ежемесячного отчета;

Поступило ТМЦ

Поступления по переходящим договорам/Кол-во, Сумма – заполняются данные только по текущему месяцу, где осуществлялись поступления по переходящим договорам в рамках бюджета на товары за предыдущие годы;

В рамках утвержденного годового бюджета 2022 года/Кол-во, Сумма –заполняются данные только по текущему месяцу в рамках текущего утвержденного бюджета на товары, если были поступления и автоматически суммируются с данными, введенными в предыдущих месяцах;

Использовано в производстве

Из остатков за предыдущие фин. годы/Кол-во, Цена – заполняются данные только по текущему месяцу по товарам, которые списывается из остатков, образовавшихся за предыдущие финансовые годы;

Исполнитель – Формирование отчета ТМЗ

Формирование отчета ТМЗ:

Использовано в производстве(продолжение с прошлого слайда)

Из утвержденного годового бюджета 2022 года/Кол-во, Сумма – заполняются данные только по текущему месяцу в рамках текущего утвержденного бюджета на товары, если были списания, то система автоматически отнимает от Поступления с учетом поступлений за предыдущие месяца; **Цена** формируется автоматически, после заполнения полей **Количество и Сумма**

Переведено в НВЛ

Из остатков за предыдущие фин. годы /Кол-во, Сумма –заполняются данные только по текущему месяцу по товарам, которые были переведены в категорию НВЛ из остатков, образовавшихся за предыдущие финансовые годы;

Из утвержденного годового бюджета 2022 года/Кол-во, Сумма –заполняются данные только по текущему месяцу в рамках текущего утвержденного бюджета на товары, которые были переведены в категорию НВЛ;

Переведено в НЛ

Из остатков за предыдущие фин. годы /Кол-во, Сумма –заполняются данные только по текущему месяцу по товарам, которые были переведены в категорию НЛ из остатков, образовавшихся за предыдущие финансовые годы;

Из утвержденного годового бюджета 2022 года/Кол-во, Сумма –заполняются данные только по текущему месяцу в рамках текущего утвержденного бюджета на товары, которые были переведены в категорию НЛ;

Исполнитель – Формирование отчета ТМЗ

Формирование отчета ТМЗ:

Использовано в производстве

Из утвержденного годового бюджета 2022 года/Кол-во, Сумма – заполняются данные только по текущему месяцу в рамках текущего утвержденного бюджета на товары, если были списания, то система автоматически отнимает от Поступления с учетом поступлений за предыдущие месяца; Цена формируется автоматически, после заполнения полей Количество и Сумма

Утвержденный годовой бюджет на 2022 год			Поступило ТМЗ				Использовано в производстве				
			Поступления по переходящим договорам		в рамках утвержденного годового бюджета 2022 года		из остатков за предыдущие фин. годы		из утвержденного годового бюджета 2022 года		
Кол-во	Цена	Сумма	Кол-во	Сумма	Кол-во	Сумма	Кол-во	Сумма	Кол-во	Цена	Сумма
обязательное поле	обязательное поле	Авто заполняемое поле	заполняется «По факту»	заполняется «По факту»	заполняется «По факту»	заполняется «По факту»	заполняется «По факту»	заполняется «По факту»	заполняется «По факту»	Авто заполняемое поле	заполняется «По факту»
400	220	X	0	0	350	77000	600	132000	300	X	66000

Исполнитель – Формирование отчета ТМЗ

Формирование отчета ТМЗ:

Аварийный запас/Страховой запас – это товары, которые хранятся на складе и используются в непредвиденных ситуациях, таких как резкое повышение спроса на товар или задержка поставок.

В случае заполнения графы **Аварийный запас/страховой запас** по определённому товару, значения «**количество**» и «**сумма**» **не должны быть больше** «ИТОГОВОГО ОСТАТКА» на складе указываемого товара.

(заполняется в отчете востребованного ликвида за текущий месяц Шаг№2)

Аварийный/страховой запас входит в состав Итогового остатка.

Переведено в НВЛ				Переведено в НЛ				Остаток на конец отчетного месяца				ИТОГО ОСТАТОК		Аварийный запас/ Страховой запас	
из остатков за предыдущие фин. годы		из утвержденного годового бюджета 2022 года		из остатков за предыдущие фин. годы		из утвержденного годового бюджета 2022 года		за предыдущие фин. годы		в рамках утвержденного годового бюджета 2022 года					
Кол-во	Сумма	Кол-во	Сумма	Кол-во	Сумма	Кол-во	Сумма	Кол-во	Сумма	Кол-во	Сумма	Кол-во	Сумма	Кол-во	Сумма
заполняется «По факту»	заполняется «По факту»	заполняется «По факту»	заполняется «По факту»	заполняется «По факту»	заполняется «По факту»	заполняется «По факту»	заполняется «По факту»	Авто заполняемое поле	Авто заполняемое поле	Авто заполняемое поле	Авто заполняемое поле	Авто заполняемое поле	Авто заполняемое поле	заполняется «По факту»	заполняется «По факту»
0	0	0	0	0	0	0	0	100	462453	430	1988549	530	2451002	400	1849813

Исполнитель – Формирование отчета ТМЗ

Формирование отчета ТМЗ:

Внимание: Не допускается вводить **минусовые значения** в поля таблицы. А также **обратите внимание** на то, что **Сумма остатков за предыдущие годы** считается автоматически (кол-во * сумма, отчет №1 Востребованный ликвид остатки за пред.финансовые годы), после загрузки отчета №2 (Востребованный ликвид за тек.месяц) на портал могут возникнуть ошибки с минусовыми значениями, убедитесь что

➤ **Сумма остатков использованных в производстве, переведенных в НВЛ, НЛ по остаткам за предыдущие фин.годы НЕ больше, чем Сумма остатков за предыдущие финансовые годы в отчете №1.** так как итоговая сумма формируется путем вычитания Суммы остатков за пред. Финансовые годы (отчет №1) от суммы остатков за предыдущие финансовые годы использованных в производстве, переведенных в НВЛ, НЛ (отчет №2)

Т.е к примеру если у вас было в сумме по остаткам за пред. Финансовые годы = 100. **Отчет №1**

Сумма остатков за пред. Финансовые годы использованных в производстве = 40. **Отчет №2**

Сумма остатков за пред. Финансовые годы переведенных в НВЛ = 30. **Отчет №2**

Сумма остатков за пред. Финансовые годы переведенных в НЛ = 40. **Отчет №2**

Итоговая сумма = $100 - 40 - 30 - 40 = -10$.

Не допустите такого рода ошибки.

Исполнитель – Формирование отчета ТМЗ

Формирование отчета ТМЗ:

Важно понимать: Для того чтобы не получить минусовые значения в отчете обратите внимание, что если у Вас НЕ имеются поступления, то данные в «Использовано в производстве», «Переведено в НВЛ, в НЛ» заполняйте в поле «Из остатков за предыдущие фин. годы», а если имеются поступления, то заполняйте поле «Из утвержденного годового бюджета 2022 года»

Остатки за предыдущие фин.годы			
Кол-во	Цена	Сумма	Дата поступления
обязательное поле	обязательное поле	Авто заполняемое поле	обязательное поле, формат dd.mm.yyyy
600,00	220,00		13.10.2021

Поступило ТМЗ				Использовано в производстве				
Поступления по переходящим договорам		в рамках утвержденного годового бюджета 2022 года		из остатков за предыдущие фин. годы		из утвержденного годового бюджета 2022 года		
Кол-во	Сумма	Кол-во	Сумма	Кол-во	Сумма	Кол-во	Цена	Сумма
заполняется «По факту»	заполняется «По факту»	заполняется «По факту»	заполняется «По факту»	заполняется «По факту»	заполняется «По факту»	заполняется «По факту»	Авто заполняемое поле	заполняется «По факту»
0	0	0	0	600	132000	300	X	66000

Пример не правильного заполнения:

В первом отчете в остатках за пред.финансовые годы вы указываете, что всего в остатках 600 шт. **ШАГ №1**

А во втором отчете вы указываете, что «использовали в производстве» из остатков 600 шт. (т.е всё количество), а затем за 2022 год тек. месяц вы дополняете, что использовали 300 шт, при этом не было никаких поступлений.

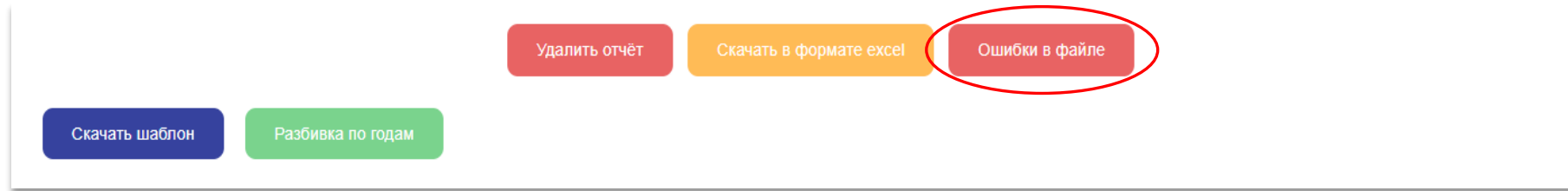
Система считает:

600(Шаг№1) – 600 (Шаг№2) – 300(Шаг№2) = -300. Получается двойное вычитание.

Исполнитель – Формирование отчета ТМЗ

Формирование отчета ТМЗ:

Для того чтобы посмотреть ошибки в вашем отчете, сначала нажмите на кнопку «Ошибки в файле»

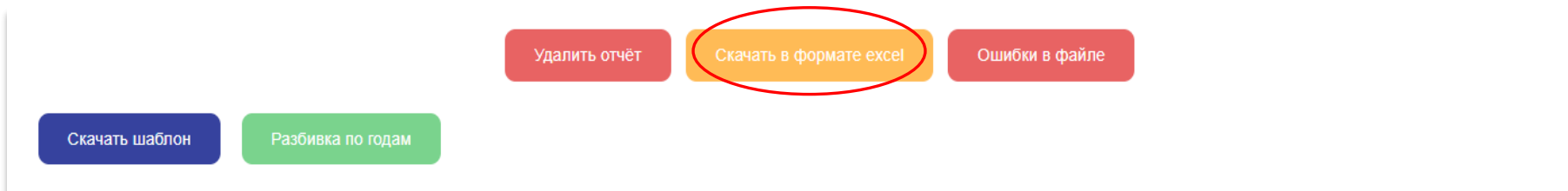


Откроется страница с ошибками

A screenshot of an error page. It has two buttons at the top: 'Назад' (green) and 'Скачать в excel' (orange). Below them, it says 'Количество ошибок: 1 позиции.' and shows a table with one error entry. A message at the bottom right says 'У вас есть минусовые значение в файле, скачайте эксель'.

№ п/п	АБП
1	

Нажмите на кнопку «назад», затем вы вернетесь на страницу загрузки отчетов. Далее нажмите «Скачать в формате Excel». Откройте скаченный файл.



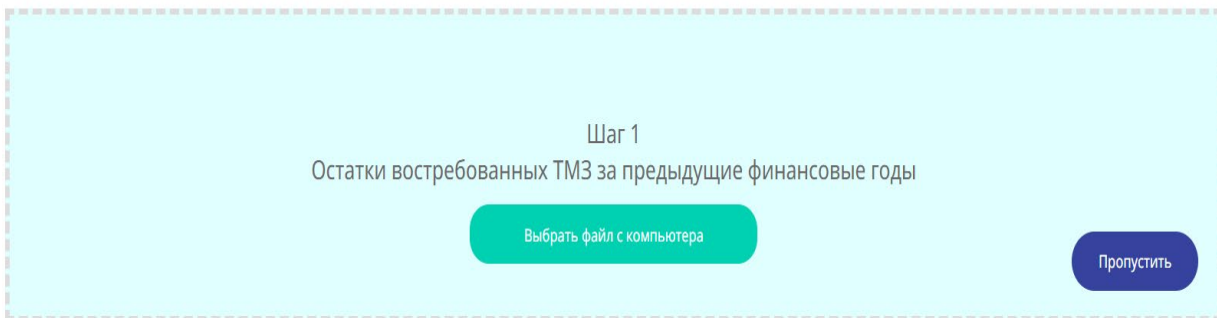
Исполнитель – Формирование отчета ТМЗ

Импорт отчета по остаткам востребованного ликвидата:

➤ **Шаг 1.** Вы загружаете «Востребованный ликвид, остатки за предыдущие финансовые годы»

Вам необходимо нажать на кнопку «Выбрать файл с компьютера», затем загрузить заполненный первый шаблон «Востребованного ликвидата за предыдущие финансовые годы». Методы заполнения и ошибки которые могут возникнуть описаны в следующих слайдах

Скачать шаблон



- Востребованный ликвид остатки
- Востребованный ликвид тек. месяц
- Востребованный_ликвид_тек_месяц
- Не востребованный ликвид остатки
- Не востребованный ликвид тек.месяц
- Не ликвид отстатки
- Не ликвид тек.месяц

Важно понимать: В Шаг №1 нужно загружать **только** данные по остаткам за предыдущие финансовые годы. Текущий финансовый год **НЕ входит** в отчет по Востребованному ликвидату за предыдущие финансовые годы. Имеющиеся остатки за текущий финансовый год система подсчитывает автоматически и хранит в базе данных.

Исполнитель – Формирование отчета ТМЗ

Импорт отчета по остаткам востребованного ликвидна:

В случае если у Вас в организации отсутствуют либо нету данных по востребованному, НЕ востребованному ликвиду и неликвидам за предыдущие финансовые годы, а также за текущие отчетные периоды **кроме отчета по «Востребованному ликвиду за текущий отчетный период»** необходимо нажать на кнопку «Пропустить», после чего система предложит вам загрузить следующие шаги (**шаг 2 обязателен для загрузки**) для загрузки отчетов. (Шаг 1, Шаг 3, Шаг 4, Шаг 5, Шаг 6 можно пропустить)

Шаг 1
Остатки востребованных ТМЗ за предыдущие финансовые годы

Выбрать файл с компьютера

Пропустить

Шаг 4
Загрузить невостребованные ликвидные ТМЗ за текущий отчетный период

Выбрать файл с компьютера

Пропустить

Шаг 3
Загрузить остатки невостребованных ликвидных ТМЗ за предыдущие финансовые годы

Выбрать файл с компьютера

Пропустить

Шаг 5
Загрузить остатки неликвидных ТМЗ за предыдущие финансовые годы

Выбрать файл с компьютера

Пропустить

Исполнитель – Формирование отчета ТМЗ

Импорт отчета востребованного ликвида :

Загруженные данные будут отображать в модуле «Мои отчеты ТМЗ». Все данные о востребованных ликвидах группируются, нажав на кнопку «Разбивка по годам» отобразятся данные по годам. Для загрузки следующих шаблонов вернитесь в модуль «Мои отчеты ТМЗ» откройте отчет и продолжайте загрузку

Удалить отчет Скачать в формате excel

Скачать шаблон **Разбивка по годам**

Шаг 2
Загрузить востребованные ТМЗ за текущий отчетный период

Выбрать файл с компьютера

Категория товара Код ТМЗ Наименование ТМЗ Поиск Очистить

Назад

ВОСТРЕБОВАННЫЙ ЛИКВИД

№ п/п	АБП	Категории товара	Код ТМЗ (SAP, 1С)	Полное наименование ТМЗ	Ед. изм.	Кол-во	Цена	Сумма	Дата поступления
0	СоциальныйАдминДеп	Игрушки, сувениры	250006104	АКРИЛОВАЯ СТЕЛА, 307 x 156мм	ШТ	24	300	7200	01.11.1993
1	СоциальныйАдминДеп	Игрушки, сувениры	250006104	АКРИЛОВАЯ СТЕЛА, 307 x 156мм	ШТ	48	200	9600	01.11.1993
2	СоциальныйАдминДеп	Игрушки, сувениры	250006104	АКРИЛОВАЯ СТЕЛА, 307 x 156мм	ШТ	10	140	1400	01.11.1993
3	СоциальныйАдминДеп	Игрушки, сувениры	250006104	АКРИЛОВАЯ СТЕЛА, 307 x 156мм	ШТ	24	300	7200	01.12.1993
4	СоциальныйАдминДеп	Игрушки, сувениры	250006104	АКРИЛОВАЯ СТЕЛА, 307 x 156мм	ШТ	24	200	4800	01.11.1995
5	СоциальныйАдминДеп	Игрушки, сувениры	250006104	АКРИЛОВАЯ СТЕЛА, 307 x 156мм	ШТ	24	300	7200	01.12.1995

Исполнитель – Формирование отчета ТМЗ

Импорт отчета по остаткам НЕ востребованного ликвидда :

- **Шаг 3.** Скачайте шаблон для заполнения остатков «Не востребованного ликвидда за предыдущие финансовые годы» нажав на кнопку «Скачать шаблон»
- Заполните его и нажмите «Выбрать файл с компьютера» Выберите ваш файл для загрузки

Удалить отчёт

Скачать в формате excel

Скачать шаблон

Разбивка по годам

Разбивка по маркетинговой цене

Шаг 3

Загрузить остатки невостребованных ликвидных ТМЗ за предыдущие финансовые годы

Выбрать файл с компьютера

Пропустить

Категория товара

Код ТМЦ

Наименование ТМЦ

Поиск

Очистить

Исполнитель – Формирование отчета ТМЗ

Импорт отчета НЕ востребованного ликвида :

При заполнении убедитесь что, поле «Виды реализации/Выберите из справочника» соответствуют значениям из справочника. Справочник находится на 2 листе файла Excel

Информация по движению невостребованных ликвидных ТМЗ за текущий отчетный период

№ п/п	Администратор (структурное подразделение)	Группа товаров	Код ТМЗ (согласно учетной системы)	Полное наименование ТМЗ	Основные средства/товарно-материальные ценности		Ед. изм.	Реализовано ТМЗ			Переведено ТМЗ в востребованные		Переведено НЛ		Остаток на конец отчетного месяца	
					ОС	ТМЦ		Кол-во	Сумма	Виды реализации	Кол-во	Сумма	Кол-во	Сумма	Кол-во	Сумма
1	Служба безоп	Нефть сырая, доб	110000600	Мобильный в	ОС		КМП	30000	40000	Утилизировано					Авто заполняемое поле	Авто заполняемое поле
2	Служба безоп	Нефть сырая, доб	110000600	Мобильный в	ОС		КМП	30001	40000	Утилизировано						
3	Служба безоп	Нефть сырая, доб	110000600	Мобильный в	ОС		КМП									
4	Служба безоп	Нефть сырая, доб	120004081	Прибор войск	ОС		ШТ	30003	40003	Утилизировано						

Значение
Реализация на собственные нужды
Социальное обязательство
Коммерческая реализация
Утилизировано

Исполнитель – Формирование отчета ТМЗ

Импорт отчета НЕ востребованного ликвида :

При заполнении убедитесь что, поле «**Виды реализации/Выберите из справочника**» соответствуют значениям из справочника. Справочник находится на 2 листе файла Excel. В случае несоответствия система выдаст ошибки. Исправьте ошибки и загрузите файл снова

Информация по движению невостребованных ликвидных ТМЗ за текущий отчетный период																
№ п/п	Администратор (структурное подразделение)	Группа товаров	Код ТМЗ (согласно учетной системы)	Полное наименование ТМЗ	Основные средства/товарно-материальные ценности		Ед. изм.	Реализовано ТМЗ			Переведено ТМЗ в востребованные		Переведено НЛ		Остаток на конец отчетного месяца	
					ОС	ТМЦ		Кол-во	Сумма	Виды реализации	Кол-во	Сумма	Кол-во	Сумма	Кол-во	Сумма
необязательное поле	обязательное поле	необязательное поле	необязательное поле	обязательное поле	обязательное поле	обязательное поле	обязательное поле	необязательное поле	необязательное поле	Выберите из справочника	необязательное поле	необязательное поле	необязательное поле	необязательное поле	Авто заполняемое поле	Авто заполняемое поле
1	Служба безоп	Нефть сырая, доб	110000600	Мобильный	в	ОС	КМП	30000	40000	Продажа						
2	Служба безоп	Нефть сырая, доб	110000600	Мобильный	в	ОС	КМП	30001	40000	Утилизировано						

Удалить отчет

Ошибки в файле

Нажав на кнопку ошибки в файле откроется страница с ошибками

Назад

Скачать в excel

Количество ошибок: 1 позиции.

№ п/п	АБП
1	строка: 7, колонка М, выберите данные из справочника. ['Реализация на собственные нужды', 'Социальное обязательство', 'Коммерческая реализация', 'Утилизировано']

Исполнитель – Формирование отчета ТМЗ

Импорт отчета НЕ востребованного ликвида :

Также при заполнении отчета убедитесь что, поле «Реализовано ТМЗ/Кол-во/Сумма/Виды реализации» заполнены полностью либо оставлены пустыми. В случае если Вы заполните только **одно** из этих полей система выдаст ошибки. Исправьте ошибки и загрузите файл снова

Информация по движению невостребованных ликвидных ТМЗ за текущий отчетный период																
№ п/п	Администратор (структурное подразделение)	Группа товаров	Код ТМЗ (согласно учетной системы)	Полное наименование ТМЗ	Основные средства/товарно-материальные ценности		Ед. изм.	Кол-во	Реализовано ТМЗ		Переведено ТМЗ в востребованные		Переведено Н.Л		Остаток на конец отчетного месяца	
					ОС	ТМЦ			Сумма	Виды реализации	Кол-во	Сумма	Кол-во	Сумма	Кол-во	Сумма
необязательное поле	обязательное поле	необязательное поле	необязательное поле	обязательное поле	обязательное поле	обязательное поле	обязательное поле	необязательное поле	необязательное поле	Выберите из справочника	необязательное поле	необязательное поле	необязательное поле	необязательное поле	Авто заполняемое поле	Авто заполняемое поле
1	Служба безо	Нефть сырая, доб	110000600	Мобильный в	ОС		КМП		40000	Утилизировано						
2	Служба безо	Нефть сырая, доб	110000600	Мобильный в	ОС		КМП	30001	40000	Утилизировано						
3	Служба безо	Нефть сырая, доб	110000600	Мобильный в	ОС		КМП									
4	Служба безо	Нефть сырая, доб	120004081	Прибор войс	ОС		ШТ	30003	40003	Утилизировано						

Удалить отчет **Ошибки в файле**

Нажав на кнопку ошибки в файле откроется страница с ошибками

Назад **Скачать в excel**

Количество ошибок: 1 позиции.

№ п/п	АБП
1	строка: 7, необходимо заполнить ячейку графы I

Исполнитель – Формирование отчета ТМЗ

Импорт отчета НЕ востребованного ликвида :

Загруженный отчет отобразится в таблице на портале. Все данные о НЕ востребованных ликвидах группируются, нажав на кнопку «Разбивка по годам» отобразятся данные по годам. Так же вы можете перемещаться между отчетами нажимая на модуль панели на цифры 1-2-3 (востребованный ликвид - 1, невостребованный ликвид – 2, неликвид - 3).

Для загрузки следующих шаблонов вернитесь в модуль «Мои отчеты ТМЗ» откройте отчет и продолжайте загрузку

№ п/п	Администратор (структурное подразделение)	Группа товаров	Код ТМЦ (согласно учетной системы)	Полное наименование ТМЗ	Основные средства/товарно-материальные ценности		Ед. изм.	Остатки за предыдущие фин.годы				Период за Январь								Остаток на конец отчетного месяца		
					ОС	ТМЦ		Дата поступления	Кол-во	Цена	Сумма	Поступило ТМЗ		Реализовано ТМЗ			Переведено ТМЗ в востребованные		Переведено НЛ		Кол-во	Сумма
												Кол-во	Сумма	Кол-во	Сумма	Виды реализации	Кол-во	Сумма	Кол-во	Сумма		
									276		6 000		500			1 010		500			4 176	
1	Деп.по транспорту	Запчасти на КАМАЗ	220000789	Колесо	asd		ШТ	01.05.1987	30	3	90											
2	Деп.по транспорту	Запчасти на КАМАЗ	220000789	Вкладыш наружный 5511-2919040	asd		ШТ	---	88	---	186	50	3 000	20	200	Коммерческая реализация	10	10	12	300	96	2 676
3	Деп.по транспорту	Запчасти на КАМАЗ	220015778	Фары	asd		ШТ					50	3 000	20	300	Коммерческая реализация	10	1 000	12	200	8	1 500

Исполнитель – Формирование отчета ТМЗ

Импорт отчета по остаткам неликвидов :

- **Шаг 5.** Скачайте шаблон для заполнения остатков «Неликвидов за предыдущие финансовые годы» нажав на кнопку «Скачать шаблон»
- Заполните его и нажмите «Выбрать файл с компьютера» Выберите ваш файл для загрузки

Удалить отчёт

Скачать в формате excel

Скачать шаблон

Разбивка по годам

Шаг 5

Загрузить остатки неликвидных ТМЗ за предыдущие финансовые годы

Выбрать файл с компьютера

Пропустить

Категория товара

Код ТМЦ

Наименование ТМЦ

Поиск

Очистить

1 2 3

Исполнитель – Формирование отчета ТМЗ

Импорт отчета по неликвидам :

После загрузки шаблона, сформируется таблица и вы можете проверить заполненные данные. Для загрузки второго шаблона «Неликвидов за текущий отчетный период», нажмите на кнопку «Скачать шаблон»

- **Шаг 6.** Для загрузки второго заполненного шаблона «Неликвидов за текущий отчетный период», нажмите на кнопку «Выбрать файл с компьютера» и выберите файл

Шаг 6
Загрузить неликвидные ТМЗ за текущий отчетный период

Выбрать файл с компьютера

№ п/п	Администратор (структурное подразделение)	Группа товаров	Код ТМЦ (согласно учетной системы)	Наименование ТМЦ	Ед. изм.	Остатки за предыдущие фин.годы				Поступило ТМЦ		Реализовано/Списано			Переведено в категорию металлолом		Переведено в категорию утилизирован		Остаток на конец отчетного месяца	
						Дата поступления	Кол-во	Цена	Сумма	Кол-во	Сумма	Кол-во	Сумма	Виды реализации	Кол-во	Сумма	Кол-во	Сумма	Кол-во	Сумма
								88 330		0		0			0		0			
1	Деп.по транспорту	Запчасти на КАМАЗ	210001364	Башмак БК-168	ШТ	31.12.1990	150	500	75 000											
2	Деп.по транспорту	Запчасти на КАМАЗ	210001366	Башмак БКМ-245	ШТ	---	27	---	12 130											
3	Деп.по транспорту	Запчасти на КАМАЗ	210001366	Колесо	ШТ	31.12.1992	4	300	1 200											

Исполнитель – Формирование отчета ТМЗ

Импорт отчета по неликвидам :

Загруженный отчет отобразится в таблице на портале. Все данные о НЕликвидах группируются, нажав на кнопку «Разбивка по годам» отобразятся данные по годам. Так же вы можете перемещаться между отчетами нажимая на модуль панели на цифры 1-2-3 (востребованный ликвид -1 , невостребованный ликвид – 2, неликвид - 3).

После загрузки всех отчетов вам необходимо **подписать** отчеты.

Кнопки управления отчетом:

- Разбивка по годам
- Подписать и отправить
- Удалить отчет
- Скачать в формате excel

Поиск по:

- Код ТМЦ
- Наименование ТМЦ

Кнопки: Поиск, Очистить

Вкладки: 1, 2, 3

№ п/п	Администратор (структурное подразделение)	Группа товаров	Код ТМЦ (согласно учетной системы)	Наименование ТМЦ	Ед. изм.	Остатки за предыдущие фин.годы				Поступило ТМЦ		Реализовано/Списано			Переведено в категорию металлолом		Переведено в категорию утилизирован		Остаток на конец отчетного месяца	
						Дата поступления	Кол-во	Цена	Сумма	Кол-во	Сумма	Кол-во	Сумма	Виды реализации	Кол-во	Сумма	Кол-во	Сумма	Кол-во	Сумма
								88 330		1 000		300		150		100			75 450	
1	Деп.по транспорту	Запчасти на КАМАЗ	210001366	Башмак БKM-245	ШТ	---	27	---	12 130											
2	Деп.по транспорту	Запчасти на КАМАЗ	210001366	Колесо	ШТ	31.12.1992	4	300	1 200											
3	Деп.по транспорту	Запчасти на КАМАЗ	210001364	Башмак БК-168	ШТ	31.12.1990	150	500	75 000	45	1 000	10	300	Коммерческая реализация	8	150	6	100	171	75 450

Исполнитель – подписание отчета ТМЗ

Подписание отчета

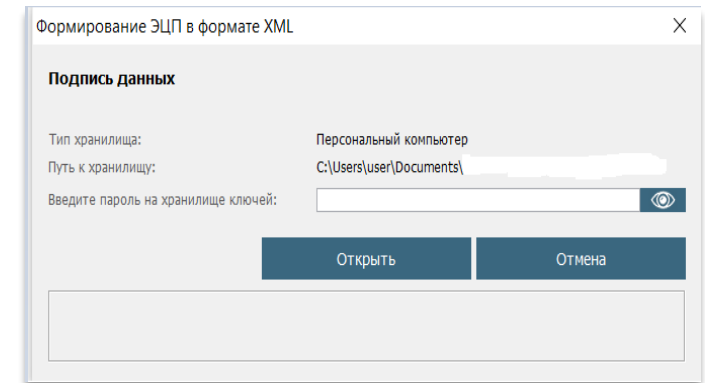
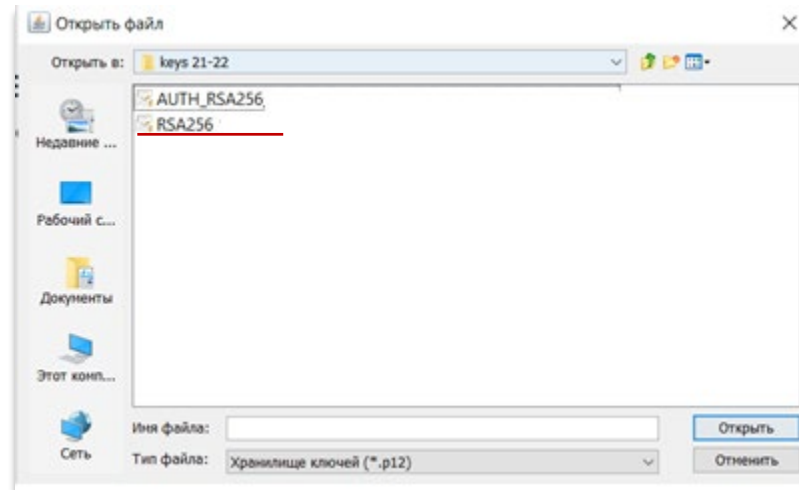

Не забудьте включить NCALayer

Нажав на кнопку «Подписать и отправить» перед Вами откроется окно, выберите сертификат.

После успешного подписания отчета, Ваш отчет отправится к Утверждающему

Внимание: Подписывать отчет нужно только теми ключами, которыми производился вход в систему

Подписанные Вами отчеты хранятся в модуле «Отчеты ТМЗ»



№ п/п	ДЗО	Отчет создан	Отчет утвержден	Год	Месяц	Дата создания	Статус
1	АО НК Казмунайгаз		-	2022	Январь	02 февраля 2022 г. 10:48	Подписан исполнителем

Исполнитель – Удаление отчета

Удаление отчета:

До тех пор, пока Вы еще не подписали отчет у Вас есть возможность удалить его,

Откройте свой отчет в модуле «Мои отчеты» и нажмите на кнопку «Удалить отчет»

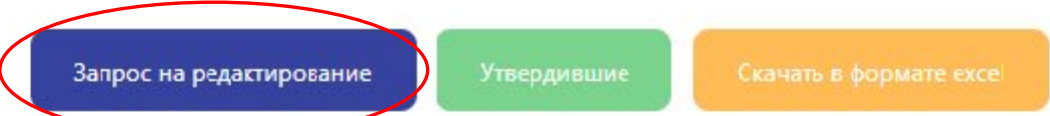
The screenshot shows a web interface for report management. At the top, there are three buttons: 'Подписать и отправить' (green), 'Удалить отчет' (red, circled in red), and 'Скачать в формате excel' (orange). Below these is a search section with a 'Разбивка по годам' button, two dropdown menus for 'Код ТМЦ' and 'Наименование ТМЦ', and 'Поиск' and 'Очистить' buttons. Three numbered circles (1, 2, 3) are positioned below the search section. The main part of the interface is a table with 20 columns and 4 rows of data.

№ п/п	Администратор (структурное подразделение)	Группа товаров	Код ТМЦ (согласно учетной системы)	Наименование ТМЦ	Ед. изм.	Остатки за предыдущие фин.годы				Поступило ТМЦ		Реализовано/Списано			Переведено в категорию металлолом		Переведено в категорию утилизирован		Остаток на конец отчетного месяца	
						Дата поступления	Кол-во	Цена	Сумма	Кол-во	Сумма	Кол-во	Сумма	Виды реализации	Кол-во	Сумма	Кол-во	Сумма	Кол-во	Сумма
								88 330		1 000		300		150		100			75 450	
1	Деп.по транспорту	Запчасти на КАМАЗ	210001366	Башмак БKM-245	ШТ	---	27	---	12 130											
2	Деп.по транспорту	Запчасти на КАМАЗ	210001366	Колесо	ШТ	31.12.1992	4	300	1 200											
3	Деп.по транспорту	Запчасти на КАМАЗ	210001364	Башмак БК-168	ШТ	31.12.1990	150	500	75 000	45	1 000	10	300	Коммерческая реализация	8	150	6	100	171	75 450

Исполнитель – Редактирование

Редактирование после подписания:

В случае, если после подписания отчета Исполнителем и Утверждающим, обнаружались ошибки в отчете, нажмите на кнопку «Запрос на редактирование»



Категория товара Код ТМЦ Наименование ТМЦ

1 2 3

Остатки востребованных ТМЗ

№ п/п	Администратор (структурное подразделение)	Группа товаров	Код ТМЦ (согласно учетной системы)	Полное наименование ТМЦ	Основные средства/товарно-материальные ценности		Ед. изм.	Остатки за предыдущие фин.годы				Утвержденный годовой бюджет 2022 год			Поступило ТМЦ				Использовано в производстве				
					ОС	ТМЦ		Кол-во	Цена	Сумма	Дата поступления	Кол-во	Цена	Сумма	Поступления по переходящим договорам		2022 год		Остатки за предыдущие фин.годы		2022 год		
															Кол-во	Сумма	Кол-во	Сумма	Кол-во	Сумма	Кол-во	Сумма	Кол-во
									220 000				0		0		0		300			0	
1	ТОО "АНПЗ"	Нефть сырая, добавки	1010000684	Смазывающая присадка atrenlub	ТМЦ	кг	1 000	220	220 000	13.10.2021	0	0	0	0	0	0	0	100	300	0	0	0	

Исполнитель – Редактирование

Редактирование после подписания:

В открывшемся окне нажмите на «**Загрузить отсканированный документ**» и выберите файл.

После одобрения запроса у вас появится возможность удалить отчет и загрузить откорректированный

Для формирования запроса на редактирование загрузите скан письма в АО "НК "КазМунайГаз" на имя директора департамента закупок и снабжения

Загрузить отсканированный документ

Исполнитель – Запрос на сдачу отчетности

Запрос на сдачу отчетности:

В открывшемся окне нажмите на «**Загрузить отсканированный документ**» выберите файл и нажмите на кнопку «**Отправить**»

После одобрения запроса у вас появится возможность подписать отчетность

Для формирования запроса на редактирование загрузите скан письма в АО "НК "КазМунайГаз" на имя директора департамента закупок и снабжения

Загрузить отсканированный документ

Отправить

Исполнитель – Формирование за новый месяц

При формировании отчета за новый месяц:

В новом отчете по остаткам предыдущие финансовые годы(Шаг№1) необходимо указать остаток из предыдущего отчета.(прошлого месяца Шаг№1)

Поступило ТМЦ				Использовано в производстве					Переведено в НВЛ				Переведено в НЛ				Остаток на конец отчетного месяца				ИТОГО ОСТАТОК	
Поступлен по переходящим договорам		2022 год		Остатки за предыдущие фин.годы		2022 год			Остатки за предыдущие фин.годы		2022 год		Остатки за предыдущие фин.годы		2022 год		Остатки за предыдущие фин.годы		2022 год			
Кол-во	Сумма	Кол-во	Сумма	Кол-во	Сумма	Кол-во	Цена	Сумма	Кол-во	Сумма	Кол-во	Сумма	Кол-во	Сумма	Кол-во	Сумма	Кол-во	Сумма	Кол-во	Сумма		
	0		0		0			0		0		0		0		0		220000		0		220000
0	0	0	0	0	0	0	0	0	500	0	0	0	0	0	0	0	500	220000	0	0	500	220000

Информация по остаткам востребованных ТМЗ за предыдущие финансовые годы

Полное наименование ТМЗ	Основные средства/товарно-материальные ценности		Ед. изм.	Остатки за предыдущие фин.годы			
	ОС	ТМЦ		Кол-во	Цена	Сумма	Дата поступления
обязательное поле	обязательное поле	обязательно е поле	обязательное поле	обязательное поле	обязательное поле	Авто заполняемое поле	обязательное поле, формат dd.mm.yyyy
СМАЗЫВАЮЩАЯ ПРИСАДКА ATRENLUB		ТМЦ	кг	500,00	440,00		13.10.2021

А если указать неверное количество и/или цену, то на портале выйдет ошибка

Назад

Скачать в excel

Количество ошибок: 1 позиции.

№ п/п	АБП
1	Категория: Нефть сырая, добавки, Наименование: Смазывающая присадка atrenlub. Остаток не совпадает кол-во и/или сумма

Поиск НВЛ и НЛ

Поиск НВЛ и НЛ товарно-материальных запасов группы компаний АО НК «КазМунайГаз»

- Для того чтобы осуществить поиск, введите необходимые параметры запроса в полях «**Введите код**», «**Введите наименование**» или при помощи выпадающего списка выберите необходимую категорию. Затем нажмите на кнопку «**Поиск**»
- Для того чтобы очистить фильтры нажмите на кнопку «**Сбросить**»
- Для того чтобы скачать результат поиска в формате Excel нажмите на кнопку «**Скачать**»

Поиск НВЛ и НЛ товарно-материальных запасов группы компаний АО НК «КазМунайГаз»

Категория Введите код

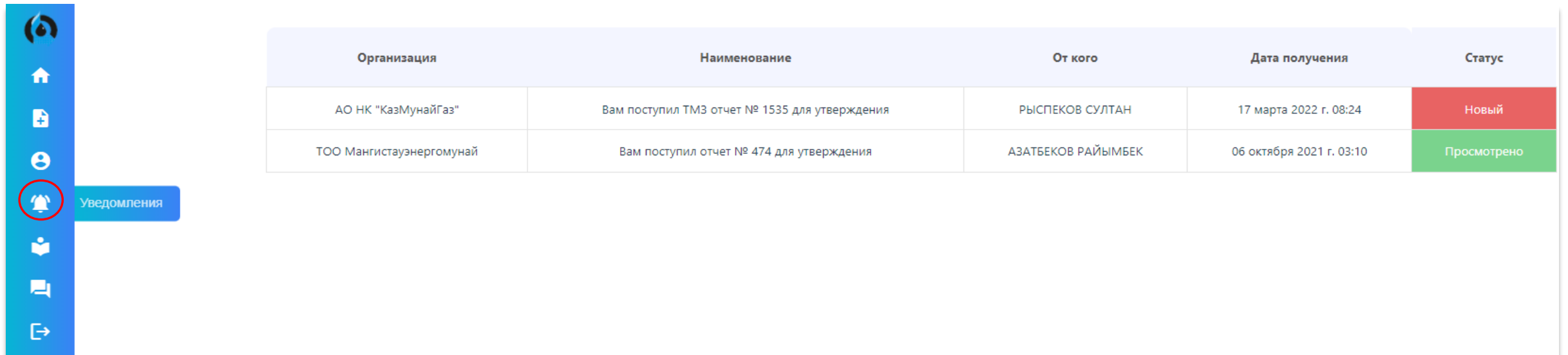
№ п/п	Наименование ДЗО	Администратор (структурное подразделение)	Группа товаров	Код ТМЦ (согласно учетной системе)	Полное наименование ТМЦ	Ед. изм.	Объем остатков	Дата поступления	Категория НВЛ/НЛ
1	АО «Мангистаумунайгаз»	103/ПД ЭО	Кабель бронированный	3728080207	Кабель авббшв 3x4+1x2,5, код гр.: 372808.	Километр	0.02	31.12.2012	НВЛ
2	АО «Мангистаумунайгаз»	103/ПД ЭО	Кабель контрольный	3727080145	Кабель рпш 5x2,5, код гр.: 372708.	Километр	0.09	11.11.2014	НВЛ
3	АО «Мангистаумунайгаз»	106/ДКС	Кабель связи	3731080049	Кабель рк-75, код гр.: 373108.	Километр	0.09	24.12.2009	НВЛ
4	АО «Мангистаумунайгаз»	103/ПД ЭО	Кабель бронированный	3728080030	Кабель аквббшв 10x2,5, код гр.: 372808.	Километр	0.1	14.01.2008	НВЛ
5	АО «Мангистаумунайгаз»	106/ДКС	Кабель бронированный	3728080192	Кабель авббшв 4x70, код гр.: 372808.

Результат поиска ТМЗ

№ п/п	Наименование ДЗО	Администратор (структурное подразделение)	Группа товаров	Код ТМЦ (согласно учетной системе)	Полное наименование ТМЦ	Ед. изм.	Объем остатков	Дата поступления	Категория НВЛ/НЛ
1	АО «Мангистаумунайгаз»	103/ПД ЭО	Кабель бронированный	3728080207	Кабель авббшв 3x4+1x2,5, код гр.: 372808.	Километр	0.02	31.12.2012	НВЛ
2	АО «Мангистаумунайгаз»	103/ПД ЭО	Кабель контрольный	3727080145	Кабель рпш 5x2,5, код гр.: 372708.	Километр	0.09	11.11.2014	НВЛ
3	АО «Мангистаумунайгаз»	106/ДКС	Кабель связи	3731080049	Кабель рк-75, код гр.: 373108.	Километр	0.09	24.12.2009	НВЛ
4	АО «Мангистаумунайгаз»	103/ПД ЭО	Кабель бронированный	3728080030	Кабель аквббшв 10x2,5, код гр.: 372808.	Километр	0.1	14.01.2008	НВЛ
5	АО «Мангистаумунайгаз»	106/ДКС	Кабель бронированный	3728080192	Кабель авббшв 4x70, код гр.: 372808.	Километр	0.11	15.02.2008	НВЛ
6	АО «Мангистаумунайгаз»	106/ДКС	Кабель контрольный	3727080054	Кабель контрольный нршм 10x2,5, код гр.: 372708.	Километр	0.16	28.11.2006	НВЛ

Утверждающий – Уведомления

Уведомления о новых(пришедших на подпись от исполнителя отчетах) отображаются в виде значка «колокольчика» щелкнув левой кнопкой мыши по ней откроются все уведомления

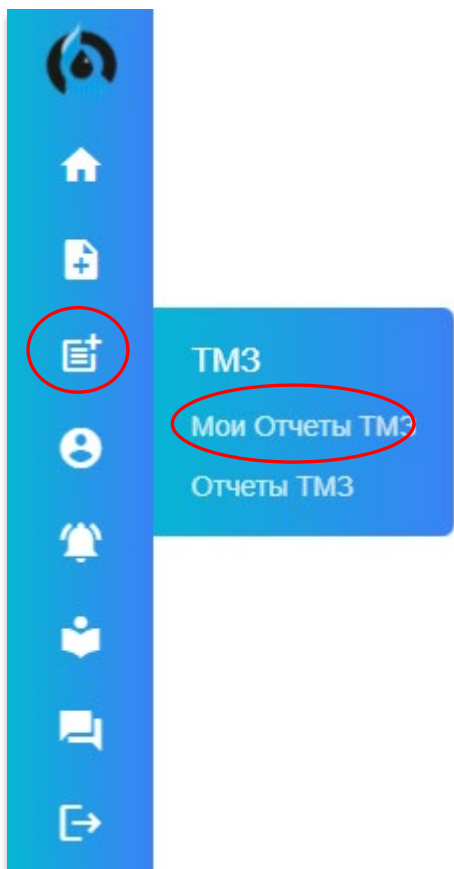


The screenshot shows a sidebar on the left with a vertical list of icons. The notification bell icon is highlighted with a red circle, and a blue tooltip labeled "Уведомления" (Notifications) is visible next to it. The main content area displays a table with the following data:



Организация	Наименование	От кого	Дата получения	Статус
АО НК "КазМунайГаз"	Вам поступил ТМЗ отчет № 1535 для утверждения	РЫСПЕКОВ СУЛТАН	17 марта 2022 г. 08:24	Новый
ТОО Мангистауэнергомунай	Вам поступил отчет № 474 для утверждения	АЗАТБЕКОВ РАЙЫМБЕК	06 октября 2021 г. 03:10	Просмотрено

Утверждающий – мои отчеты ТМЗ

В данном модуле отображаются и хранятся пришедшие Вам на подпись отчеты ТМЗ.



Мои отчеты

  Хамитов Султан

№ п/п	ДЗО	Отчет создан	Отчет утвержден	Год	Месяц	Дата создания	Статус
1	АО НК Казмунайгаз		-	2021	Сентябрь	23 декабря 2021 г. 06:42	Подписан исполнителем

Обучение

В этом модуле, Вы

- Получите ответы на часто задаваемые вопросы;
- Можете скачать шаблоны и руководство пользователя;
- Найдете контакты для консультации пользователей;

Часто задаваемые вопросы

В моем отчете имеются минусовые значения, что делать?



Необходимо ли отражать весь бюджет организации?



Подписал(а) отчет и обнаружил(а) ошибку что делать?



Не могу посмотреть отчет, который я подписал(а). Что делать?



Я заполнил(а) отчет, но в систему не загрузились некоторые поля, что делать?



Кому обращаться по поводу тех. поддержки?



Система после загрузки отчета не считывает некоторые поля, что делать?



[Скачать шаблоны по движению ТМЗ](#)

[Скачать инструкцию ТМЗ](#)

[Скачать инструкции по металлोलому](#)

[Связаться с нами](#)